

[Deklaracja dostępności](#)

- [Mapa serwisu](#)
- [Wersja tekstowa / graficzna](#)

Gminny Ośrodek Kultury w Ropie

Menu

[Przejdź do Menu Przedmiotowego](#)

Menu Podmiotowe

- [Aktualności](#)
- [Historia i dziedzictwo kulturowe](#)
- [RAZEM - Biuletyn Informacyjny](#)
- [RODO](#)
- [Strona archiwalna](#)
- [Sezon letni w Klimkówce](#)

[Przejdź do Menu Technicznego](#)

Menu Przedmiotowe

- [NASZA FILMOTEKA](#)
- [WYDARZENIA-IMPREZY 2024](#)
- [KONKURSY ARTYSTYCZNE 2024](#)
- [WYDARZENIA-IMPREZY 2023](#)
- [KONKURSY ARTYSTYCZNE 2023](#)
- [WYDARZENIA-IMPREZY 2022](#)
- [KONKURSY ARTYSTYCZNE 2022](#)
- [Projekty GOK](#)
- [KLUB SENIORA](#)
- [WARSZTATY PLASTYCZNE](#)
 - [2021](#)
 - [2020](#)
 - [styczeń 2020](#)
 - [luty 2020](#)
 - [marzec 2020](#)
 - [wakacyjne zajęcia plastyczne](#)
 - [październik 2020](#)
 - [listopad 2020](#)
 - [2019](#)
- [KREATYWNE TUTORIALE DLA DZIECI - DIY -ZRÓB TO SAM](#)
- [SENIOR ONLINE](#)
- [GOK ROPA W SIECI!](#)




Menu Techniczne

- [Gminna Biblioteka Publiczna w Ropie](#)
- [Regionalny zespół Okaryna](#)
- [Dziecięcy zespół regionalny Ropioczeki](#)
- [Stacja Wodna w Klimkówce](#)

[Sezon letni w Klimkówce](#)

SEZON LETNI NAD ZALEWEM
W KLIMKÓWCE

STANICA WODNA
ZAPRASZA

[Facebook](#) 
[YouTube](#) 
[BIP](#) 

październik 2020

Treść

SASZETKA ZAPACHOWA I WIEWIÓRKA Z SZYSZKI - W czasie trzech ostatnich spotkań pracowaliśmy nad stworzeniem saszetek zapachowych do szaf oraz małych wiewiórek z szyszki.

Pracy było mnóstwo, ponieważ saszetki zapachowe uszyliśmy od podstaw. Na pierwszych zajęciach poznaliśmy technikę szycia ścięciem łańcuszkowym, którym wyszywaliśmy motyw kwiatowy, aby nasze prace w efekcie końcowym cieszyły nie tylko swoim pięknym, ziołowym zapachem, ale również nasze oczy. J Młodsze dzieci wyszywały po konturach, natomiast starsze dzieci niemi dodatkowo wypełniały środek kwiatu i jego płatki. Po wyszyciu elementu zdobniczego, zszywaliśmy boki, aby w kolejnym kroku wypełnić saszetki aromatycznymi ziołami (lawendą, anyżem, goździkami oraz kłączeniem kosaćca). Na samym końcu zaszyliśmy je i dorobiliśmy do nich również kolorowe frędzelki, aby nasze saszetki prezentowały się jeszcze ładniej. J Ścieg łańcuszkowy okazał się dość trudny, ale uczestnicy wytrwale wyszywali swoje prace i nawet kiedy trzeba było coś spruć i szyć od nowa, dzieci okazały się bardzo cierpliwe.

Po wyszyciu saszetek zapachowych, przeszliśmy do wykonania wspomnianych wcześniej wiewióreczek. Bardzo proste w swoim wykonaniu, ale jak się później okazało również uczące. Cierpliwości wyklejanie szablonów „futerkiem z włóczki”, które nieustannie zamiast do tekturki przyklejało się do rączek. J Po wyklejeniu tekturowych elementów (głowa, łapki, ogon) futerkiem, wszystko przykleiliśmy klejem na gorąco do szyszki. Jeszcze tylko oczka i nosek i gotowe!

OZDOBA NA HALLOWEEN - Podczas ostatnich zajęć plastycznych dzieci wykonywały halloweenową ozdobę, na którą składała się: miotła z patyka i sizalu, kasztanowe nietoperze, tiulowe duszki oraz dynie z papieru. Wszystko to połączone ze sobą bezbarwną żyłką dało efekt fantazyjnej girlandy do zawieszenia na ścianie.

Zapraszamy do obejrzenia prac naszych uczestników:

Kontakt:

tel./fax +18 353 06 11

e-mail: kultura@gokropa.iaw.pl

[Zespół redakcyjny](#)

Adres:

Gminny Ośrodek Kultury

Ropa 780

38-312 Ropa

Dodatkowe Informacje

- [Mapa serwisu](#)
- [Słownik skrótów](#)
- [Instrukcja obsługi](#)
- [Ochrona danych osobowych](#)
- [RSS](#)
- [Ponowne wykorzystywanie](#)
- [Udostępnianie informacji publicznej](#)
- [Statystyki oglądalności BIP](#)
- Ostatnia aktualizacja: 03.02.2020r.

[Przeviń do początku](#)